











# COMUNE DI SCORDIA

## ELEZIONI REGIONALI












28 OTTOBRE 2012

SEZ.	ELETTORI			VOTANTI				
	MASCHI	FEMMINE	TOTALE	ORE 12,00 DOMENICA	ORE 19,00 DOMENICA	ORE 22,00 DOMENICA		
						MASCHI	FEMMINE	TOTALE
1	365	388	753	51	232	180	174	354
2	366	403	769	66	272	178	190	368
3	386	381	767	71	278	211	183	394
4	355	365	720	86	282	179	175	354
5	396	379	775	56	235	176	162	338
6	368	373	741	76	257	188	176	364
7	376	375	751	51	239	178	161	339
8	378	385	763	62	284	193	182	375
9	399	392	791	73	317	207	194	401
10	450	448	898	86	392	286	259	545
11	401	399	800	54	253	171	162	333
12	437	430	867	72	365	244	220	464
13	383	432	815	56	278	165	176	341
14	421	438	859	81	393	254	249	503
15	400	432	832	85	343	220	205	425
16	420	435	855	86	379	261	237	498
17	404	430	834	77	240	166	143	309
18	407	455	862	118	383	250	267	517
19	382	401	783	73	312	231	212	443
20	342	364	706	83	207	206	195	401
<b>TOT.</b>	<b>7.836</b>	<b>8.105</b>	<b>15.941</b>	<b>1.463</b>	<b>5.941</b>	<b>4.144</b>	<b>3.922</b>	<b>8.066</b>
<b>PERCENTUALE VOTANTI</b>				<b>9,18%</b>	<b>37,27%</b>	<b>26,00%</b>	<b>24,60%</b>	<b>50,60%</b>






ELEZIONI REGIONALI 28 OTTOBRE 2012  
 COMUNE DI SCORDIA  
 ELEZIONI DEL PRESIDENTE

SEZ.											TOTALE VOTI VALIDI	SCHEDE NON VALIDE	DI CUI SCHEDE BIANCHE	VOTI CONTESTATI E NON ASSEGNATI ALLE LISTE REGIONALI	TOTALE	VOTANTI	DIFFERENZA	SCRUTINI
	CANCELLIERI	MARANO	MICCICHE'	DI LEO	CROCETTA	PINSONE	STURZO	DE LUCA	FERRO	MUSUMECI								
1	32	34	29	0	82	1	0	1	9	142	330	24	4	0	354	354	0	1
2	51	26	46	2	66	0	3	6	9	131	340	28	2	0	368	368	0	1
3	39	24	21	0	104	1	0	0	9	162	360	34	3	0	394	394	0	1
4	27	36	49	1	71	0	0	6	13	122	325	29	4	0	354	354	0	1
5	20	26	25	1	81	3	0	1	14	137	308	30	1	0	338	338	0	1
6	35	25	36	0	79	0	0	3	9	144	331	33	2	0	364	364	0	1
7	16	22	16	0	87	0	0	3	16	157	317	22	1	0	339	339	0	1
8	34	28	29	2	62	0	0	1	9	157	322	53	6	0	375	375	0	1
9	34	20	26	0	88	0	0	1	11	166	346	55	8	0	401	401	0	1
10	81	48	70	1	81	0	1	1	13	212	508	37	2	0	545	545	0	1
11	36	35	38	1	59	1	0	0	16	140	326	7	2	0	333	333	0	1
12	30	23	51	3	143	3	0	7	18	157	435	29	2	0	464	464	0	1
13	30	21	39	0	90	1	0	3	7	137	328	13	1	0	341	341	0	1
14	56	45	31	0	116	0	0	2	18	192	460	43	4	0	503	503	0	1
15	46	42	28	0	80	2	0	2	12	153	365	60	5	0	425	425	0	1
16	71	62	22	0	108	0	1	1	5	187	457	41	5	0	498	498	0	1
17	18	34	23	0	78	0	0	1	11	117	282	27	0	0	309	309	0	1
18	59	59	43	0	115	1	1	7	15	186	486	31	1	0	517	517	0	1
19	57	33	39	1	79	0	0	5	8	204	426	17	5	0	443	443	0	1
20	50	29	31	2	75	0	3	3	11	163	367	34	6	0	401	401	0	1
TOT.	822	672	692	14	1.744	13	9	54	233	3.166	7.419	647	64	0	8.066	8.066	0	20
%	11,08%	9,06%	9,33%	0,19%	23,51%	0,18%	0,12%	0,73%	3,14%	42,67%	53,16%							

ELEZIONI REGIONALI 28 OTTOBRE 2012  
 COMUNE DI SCORDIA  
 LISTE PROVINCIALI

SEZ.											
	LISTA 1	LISTA 2	LISTA 3	LISTA 4	LISTA 5	LISTA 6	LISTA 7	LISTA 8	LISTA 9	LISTA 10	LISTA 11
1	43	9	3	1	23	53	27	23	0	52	10
2	42	7	5	0	24	38	16	43	0	46	15
3	30	25	0	0	50	35	15	39	1	51	5
4	42	14	3	0	32	56	22	21	6	48	9
5	36	17	5	1	26	25	20	15	5	35	7
6	47	19	3	0	21	58	22	32	0	30	13
7	41	13	4	0	31	19	18	13	1	62	12
8	36	11	1	0	24	28	19	22	5	33	6
9	59	5	6	0	20	40	16	26	2	48	7
10	60	10	7	0	28	96	41	64	11	46	8
11	31	17	5	1	36	49	26	28	2	36	16
12	54	20	6	2	56	52	11	25	4	41	8
13	34	9	5	1	36	55	10	23	1	36	12
14	61	14	10	0	45	59	32	39	5	53	7
15	42	16	10	1	23	39	32	42	4	38	6
16	56	13	10	0	33	37	55	73	3	49	11
17	30	14	6	0	27	29	31	10	0	37	10
18	55	12	11	0	30	78	50	47	4	45	14
19	69	20	7	0	24	58	19	40	3	45	9
20	37	17	9	0	38	38	17	38	3	40	8
TOT.	905	282	116	7	627	942	499	663	60	871	193

% 13,39% 4,17% 1,72% 0,10% 9,28% 13,93% 7,38% 9,81% 0,89% 12,88% 2,86%

					TOTALE VOTI VALIDI	SCHERE VALIDE VOTATE SOLO PER LA LISTA REGIONALE	SCHERE NON VALIDE	DI CUI SCHERE BIANCHE	VOTI CONTESTATI E NON ASSEGNATI ALLE LISTE PROVINCIALI	TOTALE
LISTA 12	LISTA 13	LISTA 14	LISTA 15	LISTA 16						
1	9	54	0	5	313	17	24	4	0	354
6	7	36	1	24	310	30	28	2	0	368
2	13	56	0	9	331	29	34	3		394
5	7	19	0	15	299	26	29	4	0	354
1	19	42	1	9	264	44	30	1	0	338
3	11	50	0	7	316	15	33	2	0	364
3	20	39	0	13	289	28	22	1	0	339
1	16	46	1	23	272	50	53	6	0	375
0	8	63	0	9	309	37	55	8	0	401
2	15	52	0	25	465	43	37	2	0	545
0	16	28	1	10	302	24	7	2	0	333
7	17	82	2	22	409	26	29	2	0	464
6	7	45	0	21	301	27	13	1	0	341
1	17	59	0	12	414	46	43	4	0	503
2	13	54	0	16	338	27	60	5	0	425
0	10	47	0	20	417	40	41	5	0	498
0	13	39	0	7	253	29	27	0	0	309
6	13	56	0	23	444	42	31	1	0	517
3	16	56	1	18	388	38	17	5	0	443
5	10	42	2	22	326	41	34	6	0	401
54	257	965	9	310	6.760	659	647	64	0	8.066

0,80%    3,80%    14,28%    0,13%    4,59%    77,20%

## ELEZIONI REGIONALI 28 OTTOBRE 2012

RISULTATI PARZIALI

RISULTATI DEFINITIVI

ATTENZIONE: indicare il tipo di risultati (parziali o definitivi) apponendo una [x] sulla casella corrispondente













COMUNE DI **SCORDIA**

NUMERO VOTANTI 8.066













NUMERO SEZIONI SCRUTINATE 20 SU 20



### LISTE REGIONALI

N	CANDIDATI ALLA PRESIDENZA DELLA REGIONE	CONTRASSEGNI E LISTE REGIONALI	VOTI VALIDI
1	<b>CANCELLERI</b> Giovanni Carlo detto Giancarlo o Cancellieri	 Movimento Cinque Stelle	<b>822</b>
2	<b>MARANO</b> Giovanna	 LiBeRa SiCilIa Claudio Fava PRESIDENTE	<b>672</b>
3	<b>MICCICHE'</b> Giovanni detto Gianfranco	 Presidente Micciche'	<b>692</b>
4	<b>DI LEO</b> Giacomo	 Partito Comunista dei Lavoratori	<b>14</b>
5	<b>CROCETTA</b> Rosario	 La Rivoluzione è già iniziata	<b>1.744</b>
6	<b>PINSONE</b> Lucia	 VOI VOLONTARI PER L'ITALIA	<b>13</b>
7	<b>STURZO</b> Gaspare	 Sturzo Presidente	<b>9</b>
8	<b>DE LUCA</b> Cateno	 De Luca - Rivoluzione Siciliana	<b>54</b>
9	<b>FERRO</b> Mariano	 Il Popolo De I Forconi Mariano Ferro Presidente	<b>233</b>
10	<b>MUSUMECI</b> Sebastiano	 Per Musumeci Presidente	<b>3.166</b>

<b>( A ) TOTALE VOTI VALIDI PER LE LISTE REGIONALI</b>		<b>7.419</b>
<b>( B ) TOTALE SCHEDE NON VALIDE</b> (schede bianche, schede nulle e schede contenenti esclusivamente voti nulli)		<b>647</b>
<i>di cui SCHEDE BIANCHE</i>	<b>64</b>	
<b>( C ) VOTI CONTESTATI E NON ASSEGNATI ALLE LISTE REGIONALI</b>		<b>0</b>
<b>( D ) TOTALE GENERALE = ( A + B + C ) (*)</b>		<b>8.066</b>

**LISTE PROVINCIALI - COMUNE DI SCORDIA**

N	LISTA PROVINCIALE	VOTI VALIDI
1	 Popolo Della Liberta' - Musumeci Presidente	<b>905</b>
2	 Cantiere Popolare	<b>282</b>
3	 Italia Dei Valori Lista Di Pietro	<b>116</b>
4	 NOI VOLONTARI PER L'ITALIA	<b>7</b>
5	 Partito Democratico CROCETTA Presidente	<b>627</b>
6	 Partito Dei Siciliani - Mpa	<b>942</b>
7	 Claudio Fava Presidente FDS - EL - VERDI	<b>499</b>
8	 Movimento Cinque Stelle	<b>663</b>
9	 Grande Sud Micciche'	<b>60</b>
10	 Nello Musumeci Presidente	<b>871</b>
11	 Movimento Politico CROCETTA Presidente	<b>193</b>
12	 Rivoluzione Siciliana	<b>54</b>

N	LISTA PROVINCIALE	VOTI VALIDI
13	 Popolo De I Forconi Mariano Ferro Presidente	<b>257</b>
14	 Unione Dei Democratici Cristiani e Dei Democratici di Centro (U.D.C. Unione di Centro)	<b>965</b>
15	 Partito Comunista dei Lavoratori	<b>9</b>
16	 Futuro E Liberta' Per L'Italia Nuovo Polo Per La Sicilia	<b>310</b>

<b>( E ) TOTALE VOTI VALIDI PER LE LISTE PROVINCIALI</b>	<b>6.760</b>
<b>( F ) VOTI CONTESTATI E NON ASSEGNATI ALLE LISTE PROVINCIALI</b>	<b>0</b>
<b>( G ) TOTALE SCHEDE NON VALIDE (schede bianche, schede nulle e schede contenenti esclusivamente voti nulli)</b>	<b>647</b>

<b>( H ) SCHEDE VALIDE VOTATE SOLO PER LA LISTA REGIONALE</b>	<b>659</b>
---	------------

**( D ) TOTALE GENERALE = (E+F+G+H) (\*) 8.066**

TRASMESSO DA: DOTT. GUTTUSO INNOCENZIO

ORE: \_\_\_\_\_

DEL \_\_\_\_\_

29/10/2012

(\*) Il totale generale, risultante dallo scrutinio di tutte le sezioni del Comune, se esatto, corrisponde al numero dei votanti



ELEZIONI REGIONALI 28 OTTOBRE 2012  
 COMUNE DI SCORDIA  
 VOTI DI PREFERENZA

LISTA N. 1 - IL POPOLO DELLA LIBERTÀ' MUSUMECI PRESIDENTE

VOTI DI LISTA 905

N.ORD.	CANDIDATI	SEZIONE																				TOTALE
		1	2	3	4	5	6	7	8	9	10	11	12	13	14	15	16	17	18	19	20	
1	LA VIA Giovanni	5	1	0	0	0	0	0	0	2	2	1	0	0	10	0	1	1	3	2	0	28
2	POGLIESE Salvatore Domenico Antonio detto Salvo	5	8	1	2	0	3	4	1	0	6	0	2	3	11	4	1	3	5	4	4	67
3	D'ASERO Antonino detto Nino	1	1	3	4	2	1	2	1	9	4	0	0	1	6	1	2	2	4	10	2	56
4	FALCONE Marco	16	15	11	17	11	15	6	17	24	27	14	26	14	21	8	31	7	27	25	16	348
5	LIMOLI Giuseppe detto Pippo	0	1	0	0	0	0	0	1	0	0	0	0	0	0	0	5	0	0	0	0	7
6	BELLAVIA Giacomo Enrico	0	0	0	0	0	0	0	0	0	0	0	0	0	0	0	0	0	1	1	0	2
7	BISIGNANO Antonina	0	0	0	0	0	0	0	0	0	0	0	0	0	0	0	0	0	0	0	0	0
8	CANNAVÒ Gianluca	0	0	0	1	2	0	0	1	0	0	0	0	2	1	7	0	0	0	2	0	16
9	CONDORELLI Sebastiano Valentino detto Nuccio	0	1	0	0	0	0	0	2	0	3	0	0	2	0	0	0	0	0	0	0	8
10	DAIDONE Letterio detto Dario	2	2	4	3	2	1	6	0	3	11	6	9	3	4	1	1	8	3	8	2	79
11	D'ANNA Tiziana	0	0	0	0	0	0	0	0	1	0	0	0	0	0	2	1	0	0	0	0	4
12	GOMEZ Saurina Josefina detta Saurina	0	0	0	0	0	0	0	0	0	0	0	0	0	0	0	0	0	0	0	0	0
13	MACAUDA Valentina Grace Agata detta Valentina	0	0	0	0	0	0	0	0	0	0	0	0	0	0	0	0	0	0	0	0	0
14	MUSUMECI Rita	0	4	2	3	2	3	0	3	2	1	0	3	0	2	0	8	0	0	0	1	34
15	PANEBIANCO Salvatore detto Salvo	0	1	0	0	2	0	0	1	0	2	0	0	4	0	0	0	0	2	0	0	12
16	PAPALE Alfio	4	1	0	1	2	10	11	2	9	2	1	2	0	2	0	2	2	3	4	0	58
17	RACITI Anna Grazia detta Anna	0	0	0	0	0	0	0	0	0	0	0	0	0	0	0	0	0	0	0	0	0
<b>TOTALE</b>		<b>33</b>	<b>35</b>	<b>21</b>	<b>31</b>	<b>23</b>	<b>33</b>	<b>29</b>	<b>29</b>	<b>50</b>	<b>58</b>	<b>22</b>	<b>42</b>	<b>29</b>	<b>57</b>	<b>23</b>	<b>52</b>	<b>23</b>	<b>48</b>	<b>56</b>	<b>25</b>	<b>719</b>



ELEZIONI REGIONALI 28 OTTOBRE 2012  
 COMUNE DI SCORDIA  
 VOTI DI PREFERENZA

LISTA N. 2 - CANTIERE POPOLARE

VOTI DI LISTA 282

N.ORD.	CANDIDATI	SEZIONE																				TOTALE
		1	2	3	4	5	6	7	8	9	10	11	12	13	14	15	16	17	18	19	20	
1	ALBANESE Diego	0	0	0	0	0	0	0	0	0	0	0	0	0	0	0	0	0	0	0	0	0
2	ARCIDIACONO Antonio	0	0	0	0	0	0	0	0	0	0	0	0	0	0	0	0	0	0	0	0	0
3	CACCAMO Lucia	0	0	0	0	0	0	0	0	0	0	0	0	0	0	0	0	0	0	0	0	0
4	CARUSO Debora	0	0	0	0	0	0	0	0	0	0	0	0	0	0	0	0	0	0	0	0	0
5	CUTULI Sebastiano Antonio detto Nello	0	0	0	0	1	0	0	0	0	0	0	0	0	0	0	3	0	0	0	0	4
6	FEDERICO Mariangela	2	0	0	0	0	0	0	0	0	0	0	0	0	0	0	0	0	0	0	0	2
7	FERRARA Annamaria	0	0	0	0	0	0	0	0	0	0	0	0	0	0	0	0	0	0	0	0	0
8	LONGHITANO Biagio	0	0	0	0	0	0	0	0	0	0	0	0	0	0	0	0	0	0	0	0	0
9	REALE Pierluigi	0	0	0	0	0	0	0	0	0	0	0	0	0	0	0	0	0	0	0	0	0
10	RIOLO Rosaria	0	0	0	0	0	0	0	0	0	0	0	0	0	0	0	0	0	0	0	0	0
11	ROTELLA Domenico detto Mimmo Rotella	1	2	1	0	7	3	3	2	1	0	0	2	0	0	0	0	0	0	1	0	23
12	SCUTO Alfio Giuseppe detto Pippo	1	0	0	0	0	0	0	0	0	0	0	0	0	0	0	0	0	0	0	0	1
13	SPEDINI Nicolò detto Nico	0	0	3	0	0	0	0	1	0	0	0	0	0	0	2	0	0	6	2	0	14
14	SUDANO Valeria Carmela Maria detta Valeria	2	0	7	4	2	1	7	0	1	4	2	2	2	3	3	2	2	0	8	3	55
15	TORNELLO Alessandro Maria Giovanni	3	3	13	9	6	15	3	5	3	6	11	13	5	8	8	10	12	6	7	13	159
16	TROVATO Santo	0	0	0	0	0	0	0	1	0	0	0	0	0	0	0	0	0	0	0	0	1
<b>TOTALE</b>		<b>9</b>	<b>5</b>	<b>24</b>	<b>13</b>	<b>16</b>	<b>19</b>	<b>13</b>	<b>9</b>	<b>5</b>	<b>10</b>	<b>13</b>	<b>17</b>	<b>7</b>	<b>11</b>	<b>16</b>	<b>12</b>	<b>14</b>	<b>12</b>	<b>18</b>	<b>16</b>	<b>259</b>





ELEZIONI REGIONALI 28 OTTOBRE 2012  
 COMUNE DI SCORDIA  
 VOTI DI PREFERENZA

LISTA N. 3 - DI PIETRO - ITALIA DEI VALORI

VOTI DI LISTA 116

N.ORD.	CANDIDATI	SEZIONE																				TOTALE
		1	2	3	4	5	6	7	8	9	10	11	12	13	14	15	16	17	18	19	20	
1	PORROVECCHIO Giacomo detto Gino	0	0	0	0	0	0	0	1	0	1	0	0	0	0	0	1	0	0	1	0	4
2	LONGO Cinzia	0	0	0	0	0	1	0	0	0	0	0	0	0	0	0	0	0	0	0	0	1
3	BORZÌ Francesco	0	0	0	0	0	0	0	0	0	0	0	0	0	0	3	6	0	3	0	3	15
4	CAVALLARO Rosa Maria	0	0	0	0	0	0	0	0	0	0	0	0	0	0	0	0	0	0	0	0	0
5	CERNUTO Vincenza detta Enza	0	0	0	0	0	0	0	0	0	0	0	0	0	0	0	0	0	0	0	0	0
6	GRASSO Giorgio Carmelo Maria	0	0	0	0	0	0	0	0	0	0	0	0	0	0	0	0	0	0	0	0	0
7	GULLOTTA Salvatore detto Salvo	0	0	0	1	0	0	0	0	0	0	0	0	0	0	0	0	0	0	0	1	2
8	LO GIUDICE Antonino	0	0	0	0	0	0	0	0	0	0	0	0	0	0	0	0	1	0	0	0	1
9	LO IACONO Francesca	0	0	0	0	0	0	0	0	0	0	0	0	0	0	0	0	0	0	0	0	0
10	MANTINEO Tiziana	0	0	0	0	0	0	0	0	0	0	0	0	0	0	0	0	0	0	0	0	0
11	PINZONE VECCHIO Salvatore	1	1	0	0	5	0	0	0	1	1	0	0	3	3	1	3	2	1	1	2	25
12	PULVIRENTI Giovanni	0	0	0	0	0	0	0	0	0	1	0	0	0	0	0	0	0	0	0	0	1
13	ROSSELLI Antonino detto Nino	0	0	0	0	0	0	0	0	0	0	0	0	0	0	0	0	0	0	0	0	0
14	SANGILLES Mario Consolato	1	0	0	0	0	0	0	0	0	0	0	0	0	1	0	0	0	4	1	0	7
15	SCOZZARELLA Alfredo	0	0	0	0	0	0	0	0	0	2	5	0	0	0	0	0	0	2	0	0	9
16	SPERANZA Simona Maria Rita	0	0	0	0	0	0	0	0	0	0	0	0	0	0	0	0	0	0	0	0	0
17	SPINELLA Giancarlo	0	0	0	1	0	0	0	0	1	1	0	0	0	0	0	0	0	0	0	0	3
<b>TOTALE</b>		<b>2</b>	<b>1</b>	<b>0</b>	<b>2</b>	<b>5</b>	<b>1</b>	<b>0</b>	<b>1</b>	<b>2</b>	<b>6</b>	<b>5</b>	<b>0</b>	<b>3</b>	<b>4</b>	<b>4</b>	<b>10</b>	<b>3</b>	<b>10</b>	<b>3</b>	<b>6</b>	<b>68</b>





ELEZIONI REGIONALI 28 OTTOBRE 2012  
 COMUNE DI SCORDIA  
 VOTI DI PREFERENZA

LISTA N. 5 - PARTITO DEMOCRATICO CROCETTA PRESIDENTE

VOTI DI LISTA 627

N.ORD.	CANDIDATI	SEZIONE																				TOTALE
		1	2	3	4	5	6	7	8	9	10	11	12	13	14	15	16	17	18	19	20	
1	RAIA Concetta	2	3	6	1	6	2	1	3	6	10	6	7	7	8	4	9	3	2	6	5	97
2	BARBAGALLO Anthony Emanuele detto Entoni	2	0	1	4	0	1	0	0	0	0	0	2	0	1	0	1	0	2	0	4	18
3	CANIGLIA Salvatore	0	1	0	0	0	3	0	0	0	0	0	0	0	0	0	0	0	0	1	1	6
4	CAPUANA Daniele	2	5	0	1	0	2	12	0	1	1	3	6	0	1	2	0	0	5	2	0	43
5	FINOCCHIARO Donatella Maria	0	0	0	0	0	0	0	0	0	0	0	0	0	0	0	0	0	0	0	0	0
6	FURNARI Giuseppe	0	0	0	0	0	0	0	0	0	0	0	0	0	0	0	0	0	0	0	0	0
7	GALLETTA Giuseppe Ascenzio	3	6	20	12	8	1	3	13	2	9	17	17	9	12	0	5	0	4	3	6	150
8	NASTASI Igor	0	0	0	0	0	0	0	0	0	0	0	0	0	0	0	0	0	0	0	0	0
9	PALAZZO Agatina	0	0	0	0	0	0	0	0	0	0	0	0	0	0	0	0	0	0	0	0	0
10	PIGNATARO Francesco	1	5	14	3	3	2	5	5	6	3	7	9	8	11	8	6	12	5	6	8	127
11	QUATTROCCHI Mariapia	0	0	0	0	0	0	0	0	0	0	0	0	0	0	0	0	0	0	0	0	0
12	RUBINO Salvatore	0	0	0	0	0	0	0	0	0	0	0	0	0	0	0	0	0	0	0	0	0
13	SANTAGATI Giuseppe	0	0	0	0	0	0	0	0	0	0	0	0	0	0	0	0	0	0	0	0	0
14	SCUDERI Antonella Alfia	0	0	0	0	0	0	0	0	0	0	0	0	0	0	0	0	0	0	0	0	0
15	STRANO Glenda	0	0	0	0	0	0	0	0	0	0	0	0	0	0	0	0	0	0	0	0	0
16	VADALÀ Mario	0	0	0	0	0	0	0	0	0	0	0	0	0	0	0	0	0	0	0	0	0
17	VASTA Pietro	1	0	0	0	0	0	0	0	0	0	0	0	0	0	0	0	0	0	0	0	1
<b>TOTALE</b>		11	20	41	21	17	11	21	21	15	23	33	41	24	33	14	21	15	18	18	24	442



ELEZIONI REGIONALI 28 OTTOBRE 2012  
 COMUNE DI SCORDIA  
 VOTI DI PREFERENZA

LISTA N. 6 - PARTITO DEI SICILIANI - MPA

VOTI DI LISTA 942

N.ORD.	CANDIDATI	SEZIONE																				TOTALE
		1	2	3	4	5	6	7	8	9	10	11	12	13	14	15	16	17	18	19	20	
1	ARENA Giuseppe Gilberto Agatino	0	0	0	3	0	3	0	0	0	0	0	0	2	0	1	0	3	2	0	0	14
2	BARTOLI Isabella	0	0	0	0	0	0	0	0	0	0	0	0	0	0	0	0	0	0	0	0	0
3	BRANCATO Mario Luciano	0	3	0	0	1	4	0	1	3	6	0	4	0	1	0	0	0	7	0	0	30
4	CALANDUCCI Francesco detto Franco	1	0	1	4	3	2	0	0	0	5	6	1	1	2	0	0	4	1	0	0	31
5	CARUSO Antonino Vittorio	0	0	0	0	0	0	0	0	0	0	0	0	0	0	0	0	0	0	0	0	0
6	D'AGOSTINO Nicola	7	5	8	14	6	8	4	8	13	25	4	9	16	12	0	7	4	5	8	3	166
7	FERRO Margherita Rita	5	0	0	0	0	0	0	0	1	0	0	1	0	0	0	0	0	2	0	0	9
8	FIORENZA Cataldo detto Dino	13	12	17	18	8	19	5	13	15	16	22	12	19	17	12	13	6	22	20	8	287
9	FOTI Concetta Carla Luisa detta Cettina	0	0	0	0	2	0	0	0	0	0	0	0	0	0	0	0	1	0	7	0	10
10	LE MURA Nicola detto Nico	3	1	1	3	1	3	6	2	0	4	3	6	5	10	11	2	1	5	9	6	82
11	LOMBARDO Salvatore Federico Michele Giordano detto Toti	9	8	1	8	0	9	1	2	3	28	5	12	2	5	7	8	5	16	5	6	140
12	MANCUSO Fabio Maria	0	3	0	2	0	0	0	0	0	2	0	0	0	1	0	0	0	0	0	0	8
13	MARLETTA Simona	0	0	0	0	0	0	0	0	0	0	0	0	0	0	0	0	0	0	0	0	0
14	OLIVA Vincenzo detto Enzo	12	2	5	3	3	3	3	2	4	8	6	5	10	7	5	3	4	17	1	8	111
15	POLISANO Anna	0	0	0	0	0	0	0	0	0	0	0	0	0	0	0	0	0	0	0	0	0
16	SAVERINO Ersilia detta Severino	0	2	1	0	0	5	0	0	1	0	1	0	0	3	1	3	1	0	7	6	31
17	ZAGAGLIA Gianni	0	0	0	0	0	0	0	0	0	0	0	0	0	0	0	0	0	0	0	0	0
<b>TOTALE</b>		<b>50</b>	<b>36</b>	<b>34</b>	<b>55</b>	<b>24</b>	<b>56</b>	<b>19</b>	<b>28</b>	<b>40</b>	<b>94</b>	<b>47</b>	<b>50</b>	<b>55</b>	<b>58</b>	<b>37</b>	<b>36</b>	<b>29</b>	<b>77</b>	<b>57</b>	<b>37</b>	<b>919</b>



ELEZIONI REGIONALI 28 OTTOBRE 2012  
 COMUNE DI SCORDIA  
 VOTI DI PREFERENZA

LISTA N. 7 - CLAUDIO FAVA PRESIDENTE FDS - SEL - VERDI

VOTI DI LISTA 499

N.ORD.	CANDIDATI	SEZIONE																				TOTALE
		1	2	3	4	5	6	7	8	9	10	11	12	13	14	15	16	17	18	19	20	
1	BERTONE Vittorio Girolamo Gaetano	0	0	0	0	0	0	0	0	0	0	0	0	0	0	0	0	0	0	0	0	0
2	BRUSCHETTA Antonino detto Ninni	1	0	0	0	0	0	0	0	0	0	0	0	0	0	0	0	0	0	0	0	1
3	BOSCO Elio	0	0	0	0	0	0	0	0	0	0	0	0	0	0	0	0	0	0	0	0	0
4	CANGEMI Luca Antonio	0	0	0	1	0	0	2	1	4	0	1	0	0	0	0	0	3	1	0	0	14
5	D'AMICO Rita	0	0	0	0	0	1	0	0	0	1	0	0	0	0	0	0	0	0	0	0	2
6	GAMMINO Santo	0	0	0	0	0	0	0	0	0	0	0	0	0	0	0	0	0	0	0	0	0
7	GROSSO Mario Antonio detto Maurizio	0	0	0	0	0	0	0	0	0	2	0	0	0	0	0	9	0	0	1	0	13
8	INFERRERA Angela Maria	0	0	0	0	0	0	0	0	0	0	0	0	0	0	0	0	0	0	0	0	0
9	MARINO Gemma	3	0	0	0	3	0	0	0	0	3	0	0	0	1	1	0	0	0	0	1	13
10	MAURICI Salvatore detto Turi	0	0	0	0	0	0	0	0	0	0	0	0	0	0	0	2	0	0	0	0	2
11	MONTALTO Pierpaolo Placido Salvatore	16	7	7	21	12	21	13	12	9	31	22	9	9	24	17	45	18	35	15	12	355
12	RAGUSA Margherita	0	0	0	0	0	0	0	0	1	0	0	0	0	0	0	0	0	0	0	0	1
13	TOMARCHIO Antonio	0	0	0	0	0	0	0	0	0	0	0	0	0	0	0	0	0	2	0	0	2
14	VINDIGNI Giovanni detto Gioli	5	2	7	0	2	0	0	3	2	1	2	0	0	0	2	4	9	5	0	0	44
15	ZAMPAGLIONE Amalia	0	0	0	0	0	0	0	0	0	0	0	0	0	0	0	0	0	1	0	0	1
<b>TOTALE</b>		<b>25</b>	<b>9</b>	<b>14</b>	<b>22</b>	<b>17</b>	<b>22</b>	<b>15</b>	<b>16</b>	<b>16</b>	<b>38</b>	<b>25</b>	<b>9</b>	<b>9</b>	<b>25</b>	<b>29</b>	<b>54</b>	<b>28</b>	<b>44</b>	<b>16</b>	<b>15</b>	<b>448</b>



ELEZIONI REGIONALI 28 OTTOBRE 2012  
 COMUNE DI SCORDIA  
 VOTI DI PREFERENZA

LISTA N. 8 - MOVIMENTO CINQUE STELLE

VOTI DI LISTA 663

N.ORD.	CANDIDATI	SEZIONE																				TOTALE
		1	2	3	4	5	6	7	8	9	10	11	12	13	14	15	16	17	18	19	20	
1	CANCELLERI Giovanni Carlo detto Giancarlo o Cancellieri	2	6	4	3	2	2	2	1	4	4	8	2	6	4	5	12	3	9	9	7	95
2	FOTI Angela	0	1	2	1	0	1	0	1	0	10	0	1	1	0	0	1	0	3	1	2	25
3	CAPPELLO Francesco	9	17	18	8	3	6	3	12	6	18	7	5	10	12	13	26	1	13	16	5	208
4	MONTESANTO Agata	0	0	0	2	0	2	0	0	0	0	0	0	0	0	0	0	0	0	0	0	4
5	RACITI Santina Lucrezia	0	0	0	1	0	0	0	0	0	2	0	0	0	0	0	1	0	0	0	0	4
6	BERTOROTTA Ornella	0	0	0	0	0	0	0	0	0	0	0	0	0	1	0	0	0	0	0	1	2
7	MAUCERI Claudio	0	0	0	0	0	0	0	0	1	0	0	0	0	0	0	0	0	0	1	0	2
8	CURRÒ Tommaso	0	0	1	1	0	0	0	0	1	1	1	0	0	3	1	0	0	0	0	1	10
9	MAZZA Alfio	0	0	0	0	0	0	0	0	0	0	0	0	0	0	0	0	0	0	0	0	0
10	DURO Gregorio	0	0	0	0	0	0	0	0	0	0	0	0	0	0	0	0	0	0	0	0	0
11	NIPITELLA Marco	0	0	1	0	2	0	0	0	2	0	0	0	0	0	0	0	0	0	0	0	5
12	ALLEGRA Isidoro	0	0	0	0	0	0	0	0	0	0	0	0	0	0	0	0	0	0	0	0	0
13	INTERLICCHIA Rita	0	0	0	0	0	0	0	0	0	0	0	0	0	0	0	0	0	0	0	0	0
14	SAPIENZA Giuseppe	0	0	0	0	0	0	0	0	0	0	0	0	0	0	0	0	0	0	1	0	1
15	FINOCCHIARO Emanuele	0	0	0	0	0	0	0	0	0	0	0	0	0	0	0	0	0	0	0	0	0
16	NICOTRA Angelo	0	0	0	0	0	0	0	0	0	0	1	0	0	0	0	0	0	0	0	0	1
17	CIANCIO Gianina	0	0	1	0	0	0	0	0	0	0	0	0	0	0	0	0	0	1	0	0	2
<b>TOTALE</b>		11	24	27	16	7	11	5	14	14	35	17	8	17	20	19	40	4	26	28	16	359



ELEZIONI REGIONALI 28 OTTOBRE 2012  
 COMUNE DI SCORDIA  
 VOTI DI PREFERENZA

LISTA N. 9 - GRANDE SUD MICCICHE'

VOTI DI LISTA 60

N.ORD.	CANDIDATI	SEZIONE																				TOTALE	
		1	2	3	4	5	6	7	8	9	10	11	12	13	14	15	16	17	18	19	20		
1	ALBERGHINA Rosanna	0	0	0	0	0	0	0	0	0	0	0	0	0	0	0	0	0	0	0	0	0	0
2	ARCIDIACONO Giuseppe detto Arcidiacono Pippo, Arci	0	0	0	0	0	0	0	0	0	1	0	2	1	1	0	1	0	0	1	0	0	7
3	BARBERA Gaetano	0	0	0	0	0	0	0	0	0	0	0	0	0	0	0	0	0	0	0	0	0	0
4	CATALANO Sebastiano detto Nello	0	0	0	0	0	0	0	0	0	4	2	0	0	0	0	0	0	0	0	1	0	7
5	COPPOLINO Paolo	0	0	0	0	0	0	0	0	0	0	0	0	0	0	0	0	0	0	0	0	0	0
6	CRISTAUDO Giovanni	0	0	1	1	5	0	1	5	1	6	0	2	0	0	1	2	0	4	1	0	0	30
7	DE LUCA Davide	0	0	0	0	0	0	0	0	0	0	0	0	0	0	0	0	0	0	0	0	0	0
8	EMMANUELE Salvatore detto Emanuele	0	0	0	0	0	0	0	0	0	0	0	0	0	0	0	0	0	0	0	0	0	0
9	FASSARI Laura	0	0	0	0	0	0	0	0	0	0	0	0	0	0	0	0	0	0	0	0	0	0
10	GATTUSO Mattia	0	0	0	0	0	0	0	0	0	0	0	0	0	0	0	0	0	0	0	0	2	2
11	GRASSO Angela Liliana	0	0	0	0	0	0	0	0	0	0	0	0	0	0	0	0	0	0	0	0	0	0
12	IANNOTTA Anna Tiziana Antonia	0	0	0	0	0	0	0	0	0	0	0	0	0	0	0	0	0	0	0	0	0	0
13	MALLI Maurilio	0	0	0	0	0	0	0	0	0	0	0	0	0	0	0	0	0	0	0	0	0	0
14	NICOTRA Vincenza detta Enza	0	0	0	0	0	0	0	0	0	0	0	0	0	0	0	0	0	0	0	0	0	0
15	PORTALE Alfio	0	0	0	0	0	0	0	0	0	0	0	0	0	0	3	0	0	0	0	0	0	3
16	NAVANZINO Francesco	0	0	0	1	0	0	0	0	0	0	0	0	0	3	0	0	0	0	0	0	0	4
<b>TOTALE</b>		0	0	1	2	5	0	1	5	1	11	2	4	1	4	4	3	0	4	3	2	53	



ELEZIONI REGIONALI 28 OTTOBRE 2012  
 COMUNE DI SCORDIA  
 VOTI DI PREFERENZA

LISTA N. 10 - NELLO MUSUMECI PRESIDENTE

VOTI DI LISTA 871

SEZIONE

N.ORD.	CANDIDATI	1	2	3	4	5	6	7	8	9	10	11	12	13	14	15	16	17	18	19	20	TOTALE
1	MUSUMECI Sebastiano detto Nello Musumeci	24	15	18	28	16	15	21	13	15	9	21	17	16	14	18	13	12	18	21	9	333
2	IOPPOLO Giovanni detto Gino	6	6	4	1	1	4	8	2	9	7	3	3	9	10	5	12	2	5	9	5	111
3	AGEN Vasco Maria	0	0	0	1	0	0	0	0	1	1	0	0	0	0	2	0	0	0	0	0	5
4	BARBAGALLO Alfio	0	0	0	0	0	0	0	0	0	0	0	0	0	0	0	0	0	0	0	0	0
5	CATRA Roberta	0	0	0	0	0	0	0	0	0	0	0	0	0	4	0	0	0	0	0	0	4
6	CAVALLARO Silvestro detto Silvio	0	0	0	0	0	0	0	0	0	0	0	0	0	0	0	0	0	0	0	0	0
7	D'AGATA Vincenzo Maria Gabriele detto Enzo	0	0	0	0	0	0	0	2	0	0	0	0	0	0	0	0	0	2	0	0	4
8	DI PRIMO Agatina detta Tina	0	0	0	0	0	0	0	0	0	0	0	0	0	0	0	0	0	0	0	0	0
9	GAROFALO Ottavio	0	0	0	0	0	0	0	0	0	1	1	0	0	1	0	4	0	0	0	0	7
10	LA FALCE Marina	0	0	0	0	0	0	0	0	0	0	0	0	0	0	0	0	0	0	0	0	0
11	LIPERA Pietro detto Piero	1	3	0	0	0	0	0	0	0	0	0	0	1	0	0	1	1	1	0	2	10
12	LO PRESTI Gemma detta Gemma	0	0	0	0	0	0	0	0	0	0	0	0	0	0	0	2	0	0	0	0	2
13	MANGANO Sandro	0	0	0	1	0	0	0	0	0	0	0	0	0	2	0	0	0	0	0	0	3
14	RANNO Margherita	2	0	0	0	0	0	0	0	0	0	0	0	0	0	0	0	0	1	0	0	3
15	ROMANO Marco Maria Giuseppe	0	3	1	0	0	0	0	0	0	1	0	0	0	0	0	0	0	0	0	0	5
16	SCHILLACI Antonio	0	0	0	0	0	0	0	0	0	0	0	0	0	0	0	0	0	0	0	0	0
17	SIDOTI Rosaria Gabriella	0	0	0	0	0	0	1	0	5	3	0	0	0	0	0	0	0	0	0	0	9
<b>TOTALE</b>		<b>33</b>	<b>27</b>	<b>23</b>	<b>31</b>	<b>17</b>	<b>19</b>	<b>30</b>	<b>17</b>	<b>30</b>	<b>22</b>	<b>25</b>	<b>20</b>	<b>26</b>	<b>31</b>	<b>25</b>	<b>32</b>	<b>15</b>	<b>27</b>	<b>30</b>	<b>16</b>	<b>496</b>





ELEZIONI REGIONALI 28 OTTOBRE 2012  
COMUNE DI SCORDIA  
VOTI DI PREFERENZA

LISTA N. 11 - MOVIMENTO POLITICO CROCETTA PRESIDENTE

VOTI DI LISTA 193

N.ORD.	CANDIDATI	SEZIONE																				TOTALE
		1	2	3	4	5	6	7	8	9	10	11	12	13	14	15	16	17	18	19	20	
1	CROCETTA Rosario	3	0	1	2	0	2	0	0	0	1	2	0	5	0	0	0	1	1	1	1	20
2	BOSCO Luigi	0	0	0	0	0	0	0	0	0	0	0	0	0	0	0	0	0	0	0	0	0
3	BONIFACIO Laura	0	0	0	0	0	0	0	0	0	0	0	0	0	0	0	0	0	0	0	0	0
4	BORZÌ Antonino detto Nino	0	0	0	0	0	0	0	0	0	0	0	0	0	0	0	0	0	0	0	0	0
5	CICALA Giuseppe	0	3	0	0	1	1	1	0	0	0	1	1	0	3	0	6	0	3	0	1	21
6	CUTULI Mauro	0	0	0	0	1	0	0	0	0	0	0	0	0	0	0	0	0	0	0	0	1
7	GENTILE Giuseppe	0	0	0	0	0	0	0	0	0	0	0	0	0	0	0	0	0	0	0	0	0
8	LA FARINA Marina	0	0	0	0	0	0	0	0	0	0	0	0	0	0	0	0	0	0	0	0	0
9	LAUDANI Agata	0	0	0	0	0	0	0	0	0	0	0	0	0	0	0	0	0	0	0	0	0
10	LICCIARDELLO Antonio detto Pizzauppi	0	1	0	0	0	0	0	0	0	0	0	0	0	0	0	0	0	0	0	0	1
11	MAROTTA Carla	0	0	0	0	0	0	0	0	0	0	0	0	0	0	0	0	0	0	0	0	0
12	RIPULLO Vincenzo	0	0	0	0	0	0	0	0	0	0	0	0	0	0	0	0	0	0	0	0	0
13	SALERNO Elia	0	0	0	0	0	0	0	0	0	0	1	0	0	0	2	0	0	0	0	0	3
14	SPAMPINATO Giuseppe	0	4	1	1	4	1	3	3	0	6	11	0	3	1	3	0	2	7	5	2	57
15	TUFANO Salvatore Roberto	0	0	0	2	0	5	1	0	0	0	0	0	0	0	0	2	2	0	0	1	13
16	VECCHIO Elena	2	0	0	0	0	0	0	0	0	0	0	0	0	0	0	0	0	0	0	0	2
17	VULLO Gianfranco	2	3	0	1	0	3	0	0	4	0	1	0	0	0	1	2	2	0	3	1	23
TOTALE		7	11	2	6	6	12	5	3	4	7	16	1	8	4	6	10	7	11	9	6	141



ELEZIONI REGIONALI 28 OTTOBRE 2012  
 COMUNE DI SCORDIA  
 VOTI DI PREFERENZA

LISTA N. 12 - RIVOLUZIONE SICILIANA

VOTI DI LISTA

54

N.ORD.	CANDIDATI	SEZIONE																				TOTALE
		1	2	3	4	5	6	7	8	9	10	11	12	13	14	15	16	17	18	19	20	
1	DE LUCA Cateno detto Scateno	0	0	0	0	0	0	0	0	0	0	0	2	0	0	0	0	0	0	0	0	2
2	ALESSANDRO Angelino	0	0	0	0	0	0	0	0	0	0	0	1	0	0	2	0	0	0	0	0	3
3	BONANNO CONTI Giuseppe	0	3	0	4	0	1	0	0	0	1	0	2	0	0	0	0	0	3	3	5	22
4	BONTEMPO SCORCIATORE Corrado Salvatore	0	0	0	0	0	0	0	0	0	0	0	0	0	0	0	0	0	0	0	0	0
5	CAMPIONE RIGGIO Agrippino detto Pippo	0	0	0	0	0	0	0	0	0	0	0	0	0	0	0	0	0	0	0	0	0
6	CANTARELLA Massimo	0	2	0	0	0	0	3	1	0	1	0	0	6	1	0	0	0	3	0	0	17
7	CASTORINA Giuseppe Emanuele	0	0	0	0	0	0	0	0	0	0	0	0	0	0	0	0	0	0	0	0	0
8	DE LUCIA Maria	0	0	0	0	0	0	0	0	0	0	0	0	0	0	0	0	0	0	0	0	0
9	D'URSO Angela	0	0	0	0	0	0	0	0	0	0	0	0	0	0	0	0	0	0	0	0	0
10	LA ROSA Francesco Mario	0	0	0	0	0	0	0	0	0	0	0	0	0	0	0	0	0	0	0	0	0
11	LO CASTRO Maria Elisabetta	0	0	0	0	0	0	0	0	0	0	0	0	0	0	0	0	0	0	0	0	0
12	MAGNANO Lucia	0	0	0	0	0	0	0	0	0	0	0	0	0	0	0	0	0	0	0	0	0
13	MIRCI Giuseppe	0	0	0	0	0	1	0	0	0	0	0	0	0	0	0	0	0	0	0	0	1
14	NICOTRA Rosaria detta Sara	0	0	0	0	0	0	0	0	0	0	0	0	0	0	0	0	0	0	0	0	0
15	SCIORTINO Dino Leonardo	0	0	0	0	0	0	0	0	0	0	0	0	0	0	0	0	0	0	0	0	0
16	SINITÒ Rossella	0	0	0	0	0	0	0	0	0	0	0	0	0	0	0	0	0	0	0	0	0
17	STRANO Dario	0	0	2	1	0	0	0	0	0	0	0	1	0	0	0	0	0	0	0	0	4
<b>TOTALE</b>		0	5	2	5	0	2	3	1	0	2	0	6	6	1	2	0	0	6	3	5	49



ELEZIONI REGIONALI 28 OTTOBRE 2012  
 COMUNE DI SCORDIA  
 VOTI DI PREFERENZA

LISTA N. 13 - IL POPOLO DE I FORCONI MARIANO FERRO PRESIDENTE

VOTI DI LISTA 257

N.ORD.	CANDIDATI	SEZIONE																				TOTALE
		1	2	3	4	5	6	7	8	9	10	11	12	13	14	15	16	17	18	19	20	
1	CRUPI Francesco	0	0	0	0	0	0	0	0	0	0	0	0	0	1	0	0	0	0	0	0	1
2	BALBA Giovanni	0	0	0	0	0	0	0	0	0	0	0	0	0	0	1	0	0	0	0	0	1
3	BARRESI Francesco	7	5	13	6	14	9	18	11	7	10	10	13	7	11	8	8	9	10	13	5	194
4	BASILE Giovanni	0	0	0	0	0	0	0	0	0	0	0	0	0	0	1	0	0	0	0	0	1
5	CALVAGNO Giuseppe	0	0	0	0	0	0	0	0	0	0	0	0	0	0	0	0	0	0	0	0	0
6	CARRUBA TOSCANO Onofrio detto Nonò	0	0	0	0	0	0	0	0	0	0	0	0	0	0	0	0	0	0	0	0	0
7	CONSOLI Clementina Laura	0	0	0	0	0	0	0	0	0	0	0	0	0	0	0	0	0	0	0	0	0
8	DI MARCO Daniela	0	0	0	0	0	0	0	0	0	0	0	0	0	0	0	0	0	0	0	0	0
9	LA CAVA Franco	0	0	0	0	0	0	0	0	0	0	1	0	0	0	0	1	0	0	2	0	4
10	PADRENOSTRO Valentina	0	0	0	0	0	0	0	0	0	0	0	0	0	0	0	0	0	0	0	0	0
11	PAPPALARDO Domenico Salvatore	0	0	0	0	0	0	0	0	0	0	0	0	0	1	0	0	0	0	0	0	1
12	RAPISARDA Lucia	0	0	0	0	0	0	0	1	0	0	0	0	0	0	0	0	0	0	0	0	1
13	SAVOCA Laura Maria Domenica	0	0	0	0	0	0	0	0	0	0	0	0	0	1	0	0	0	0	0	0	1
14	SCUDERI Francesco Antonio	0	0	0	0	0	0	0	0	0	0	0	0	0	0	0	0	0	0	0	0	0
15	SIENA Carlo	0	0	0	0	0	0	0	0	0	1	0	0	0	0	0	0	0	0	0	0	1
16	TINNIRELLO Santi Alessandro	0	0	0	0	0	0	0	0	0	0	0	0	0	2	0	0	0	0	0	0	2
17	VITALE Maria Rosa	0	0	0	0	0	0	0	0	0	0	0	0	0	0	0	0	0	0	0	0	0
<b>TOTALE</b>		7	5	13	6	14	9	18	12	7	11	11	13	7	16	10	9	9	10	15	5	207



ELEZIONI REGIONALI 28 OTTOBRE 2012  
 COMUNE DI SCORDIA  
 VOTI DI PREFERENZA

LISTA N. 14 - UNIONE DEI DEMOCRATICI CRISTIANI E DEI DEMOCRATICI DI CENTRO (U.D.C. UNIONE DI CENTRO)

VOTI DI LISTA 965

N.ORD.	CANDIDATI	SEZIONE																				TOTALE
		1	2	3	4	5	6	7	8	9	10	11	12	13	14	15	16	17	18	19	20	
1	FORZESE Marco Lucio	6	1	12	1	12	5	7	11	12	11	2	13	3	6	6	7	5	10	6	0	136
2	GIUFFRIDA Salvatore detto Salvo	0	3	3	4	1	5	2	1	3	1	3	1	4	7	1	3	1	2	0	0	45
3	LEANZA Nicola detto Lino	3	0	2	0	1	2	2	1	0	6	2	1	4	7	6	6	4	0	0	10	57
4	NICOTRA Raffaele Giuseppe detto Pippo	0	1	0	0	0	0	0	1	0	0	0	3	0	0	2	0	0	0	1	2	10
5	D'ANTONI Orazio	2	0	2	1	0	0	2	6	2	1	1	3	1	2	0	2	1	1	4	7	38
6	GENNARINO Maria Agata detta Mariella	0	0	0	0	0	0	0	0	0	0	0	0	0	0	0	0	0	0	0	0	0
7	LAMANTIA Feliciano detto Ciano	3	2	4	0	2	1	2	3	5	4	2	3	0	2	3	1	0	2	2	1	42
8	MESSINA Marinella	0	0	0	0	0	0	0	0	0	0	0	0	0	0	0	0	0	0	0	0	0
9	PALADINO Antonio detto Toni	0	0	1	0	0	0	0	0	0	0	0	0	0	0	0	0	0	2	0	0	3
10	PRIMAVERA Santo Orazio detto Santo	1	4	2	0	0	0	0	0	1	1	2	2	1	4	0	3	0	0	0	2	23
11	PASTURA Rosa	0	0	0	0	0	0	0	0	0	0	0	0	0	0	0	0	0	0	0	0	0
12	SAMMARTINO Luca detto dott. Sammartino Luca, S. Martino, San Martino	34	21	27	11	24	37	23	19	37	27	13	49	29	28	34	24	25	35	37	19	553
13	SINATRA Grazia	0	0	0	0	0	0	0	0	0	0	0	0	0	0	0	0	0	0	0	0	0
14	SPINA Angelo	0	0	2	0	1	0	0	1	0	0	2	0	0	3	0	0	0	0	0	0	9
15	MAMMANA Manuela	0	0	0	0	0	0	0	0	0	0	0	0	0	0	0	0	0	0	0	0	0
16	MANFREDI Anna	0	0	0	0	0	0	0	0	0	0	0	0	0	0	0	0	0	0	0	0	0
17	PANEBIANCO Giovanni Marco	0	0	0	0	0	0	0	0	0	0	0	0	1	0	0	0	0	0	0	0	1
<b>TOTALE</b>		49	32	55	17	41	50	38	43	60	51	27	75	43	59	52	46	36	52	50	41	917





ELEZIONI REGIONALI 28 OTTOBRE 2012  
 COMUNE DI SCORDIA  
 VOTI DI PREFERENZA

LISTA N. 16 - FUTURO E LIBERTA' PER L'ITALIA NUOVO POLO PER LA SICILIA

VOTI DI LISTA 310

N.ORD.	CANDIDATI	SEZIONE																				TOTALE
		1	2	3	4	5	6	7	8	9	10	11	12	13	14	15	16	17	18	19	20	
1	LA ROSA Epifanio Ermanno detto Puccio o Puccio La Rosa	2	14	2	10	4	0	8	11	1	8	3	13	17	9	6	13	4	6	6	15	152
2	ALÙ Loredana	0	0	0	0	0	0	0	0	0	0	0	0	0	0	0	0	0	0	0	0	0
3	CACCIOLA Lidia Daniela	0	0	0	0	0	0	0	0	0	0	0	0	0	0	0	0	0	0	0	0	0
4	CANNAVÒ Rita	0	0	0	0	0	0	1	0	1	0	0	0	0	0	0	1	0	0	0	0	3
5	CIRNIGLIARO Alessandra	0	0	0	0	0	0	0	0	0	0	0	0	0	0	0	0	0	0	0	0	0
6	CONSOLI MAGNANO SAN LIO Marco detto Marco Consoli	1	5	1	0	1	1	1	4	0	3	1	0	0	0	2	3	0	5	4	2	34
7	DI MAURO Annalisa	0	0	0	0	0	0	0	0	0	0	0	0	0	0	0	0	0	0	0	0	0
8	DISTEFANO Santi Martino	0	0	0	0	0	0	0	0	0	0	0	0	0	0	0	0	0	0	0	0	0
9	LABATE Venera Carmela	0	0	0	0	0	0	0	0	0	0	0	0	0	0	0	0	0	0	0	0	0
10	LASPINA Nunziata Epifania	0	0	0	0	0	0	0	0	0	0	0	0	0	0	0	0	0	0	0	0	0
11	LIROSI Francesco detto Ciccio	1	0	0	0	0	0	0	0	0	0	0	0	0	0	0	0	0	1	1	0	3
12	MAUGERI Salvatore	0	0	0	0	2	0	0	0	0	2	0	0	0	0	0	0	0	0	0	1	5
13	PATANÈ Rosalba Maria	0	0	0	0	0	0	0	0	0	0	0	0	0	0	0	0	0	0	0	0	0
14	PELLEGRINO Orazio	0	1	0	2	0	0	2	0	0	0	0	7	0	1	0	0	2	0	0	0	15
15	SAGLIMBENE Francesco detto Franco	0	0	0	1	0	2	0	0	1	2	0	1	0	2	1	0	0	0	2	0	12
16	SCHILIRÒ Rosa	0	0	0	0	0	0	0	0	0	0	0	0	0	0	0	0	0	0	1	0	1
17	TAGLIAFERRO Carmelo detto Elio	1	1	4	2	2	4	0	7	5	10	5	0	4	0	6	1	0	7	4	3	66
<b>TOTALE</b>		<b>5</b>	<b>21</b>	<b>7</b>	<b>15</b>	<b>9</b>	<b>7</b>	<b>12</b>	<b>22</b>	<b>8</b>	<b>25</b>	<b>9</b>	<b>21</b>	<b>21</b>	<b>12</b>	<b>15</b>	<b>18</b>	<b>6</b>	<b>19</b>	<b>18</b>	<b>21</b>	<b>291</b>